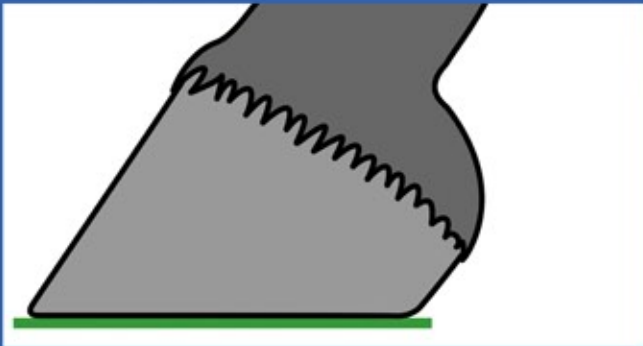


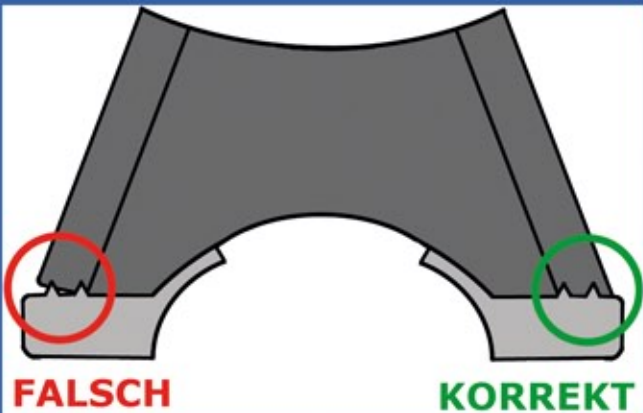
Die korrekte Verwendung des Duplo-Verbundbeschlags ist einfach, wenn gewisse Aspekte beachtet werden.



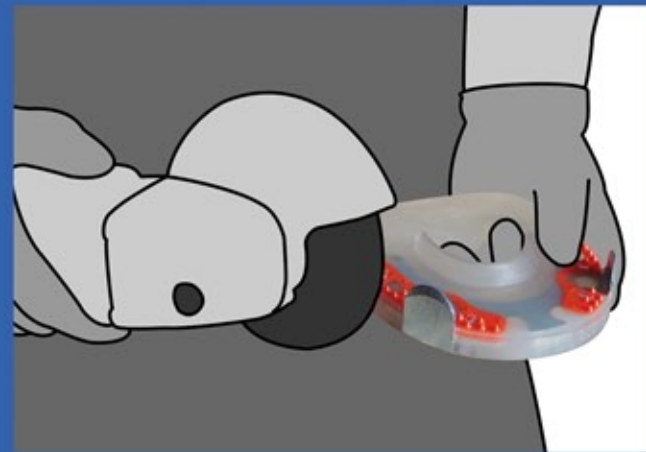
Vorbereitung des Hufs nach den üblichen Grundsätzen



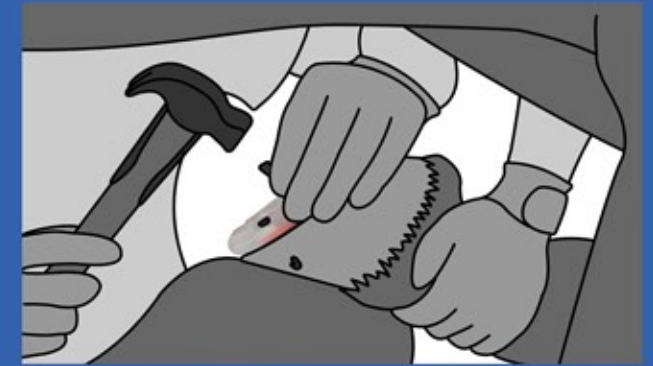
Bitte achten Sie darauf, dass der Tragrand nach dem Raspeln absolut plan ist!



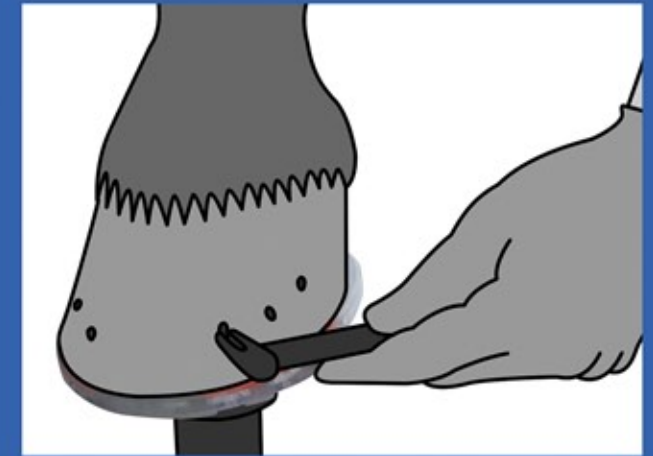
Auswahl des passenden Beschlags nach Hufgröße, Hufform und Anwendungszweck



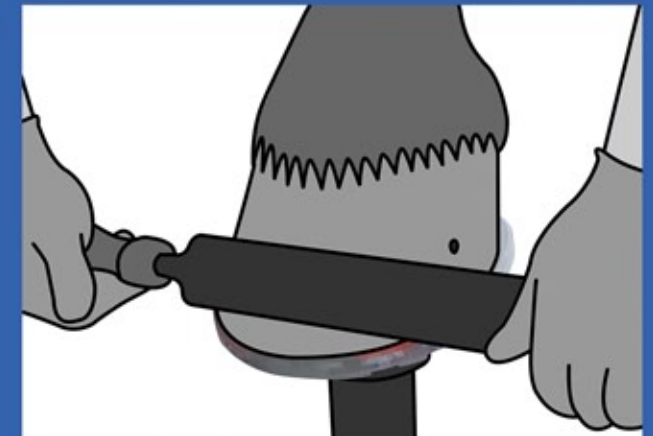
Anpassen des Beschlags an den Huf mit Winkel- oder Bandschleifer



Aufnageln mit den üblichen Hufnägeln



Sorgfältiges Vernieten der Nägel



Abschließendes Glätten der Hufwand



Fertig!



Eine ausführlichere Version unserer Beschlagsanleitung (mit Video) finden Sie auf unserer Webseite:

www.duplo-frank.de/de/beschlagsanleitung


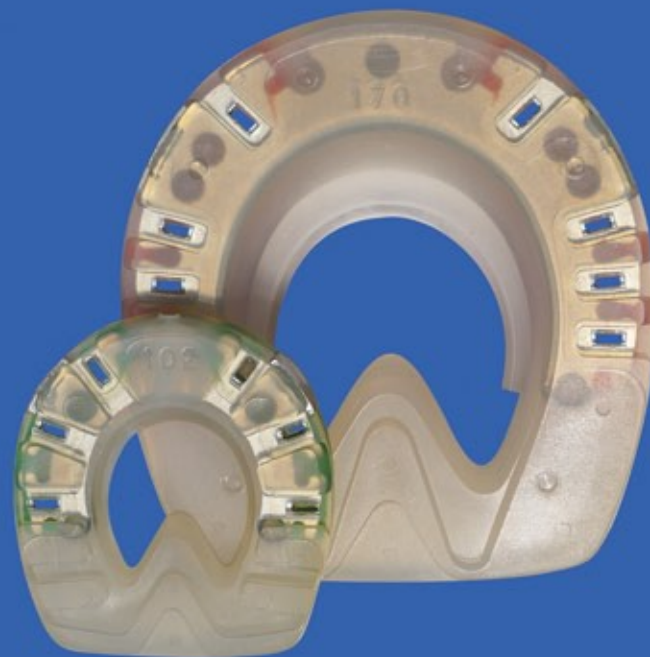
www.duplo-frank.de



Duplo Verbundbeschläge
H. Frank Kunststofftechnik GmbH
Vorderfreundorfer Straße 20
DE-94143 Grainet
Tel.: +49 (0)8585-9699982
Fax: +49 (0)8585-9699966
info@duplo-frank.de
www.duplo-frank.de

DUPLO

Beschlagsanleitung



Stand: Juli 2017